

# Sanoasa Vario-Kabinen

## wedi Sanoasa *Toretta* | Vario-Kabine



Sanoasa Toretta, mit Spitzdach



Sanoasa Toretta, mit Flachdach

### Bezeichnung

- wedi Sanoasa Toretta, mit Spitzdach
- wedi Sanoasa Toretta, mit Flachdach

### Verp.-Einheit

- 1 Stück
- 1 Stück

### Bestell-Nr.

- 07-66-11/000
- 07-66-10/000

### Optionen

Edelstahlzarge mit Glastür	1 Stück	67-67-00/000
Wandheizung (Warmwasserheizung)	1 Stück	67-67-40/000
Sitzbankheizung (Warmwasserheizung)	1 Stück	67-67-40/100
Epoxidharz-Beschichtung Spitzdach	1 Stück	67-66-11/000
Epoxidharz-Beschichtung Flachdach	1 Stück	67-66-10/000

- ! Die Lieferzeit beträgt ca. 6–7 Wochen.
- Bei der Option Wand- und Sitzbankheizung handelt es sich um werkseitig verlegte Warmwasserheizungsrohre (12 mm PEX) inklusive 1/2-Zoll-Außengewinde als Anschluss. Die Heiztechnik ist bauseits zu stellen.
- Bei Funktion als Dampfbad ist eine Gefälleausbildung zur Kondensatableitung ein Muss.
- Die Epoxidharz-Beschichtungen können nach dem RAL-Farbsystem geliefert werden.

### 2 Arbeitskräfte

### m² Sanoasa Toretta:

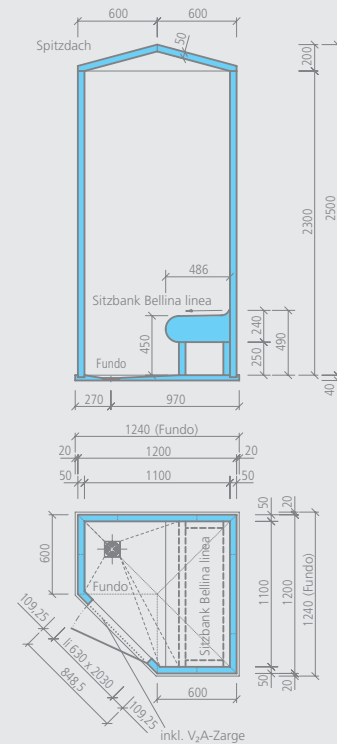
- (Angaben zzgl. Fliesenverschnitt)
- Innenfläche ohne Dach: ca. 7,50 m²
  - Außenfläche ohne Dach: ca. 9,50 m²
  - Boden: ca. 0,70 m²
  - Bank: ca. 1,10 m²

### Sanoasa Toretta

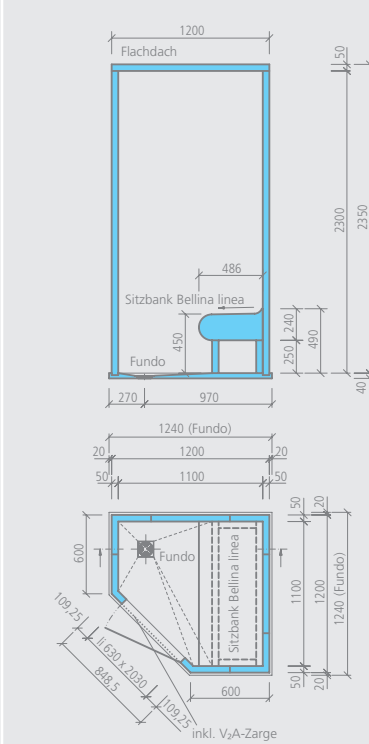
- Installationsfertige Wand- und Dachelemente
- Verfliesbares Sitzelement
- Fundo Bodenelement inklusive Ablauf

### Technische Zeichnungen

#### Sanoasa Toretta, Spitzdach



#### Sanoasa Toretta, Flachdach



# wedi Sanoasa Pergola | Vario-Kabine



Sanoasa Pergola, mit Tunneldach



Sanoasa Pergola, mit Flachdach

## Bezeichnung

wedi Sanoasa Pergola, mit Tunneldach  
wedi Sanoasa Pergola, mit Flachdach

## Verp.-Einheit

1 Stück  
1 Stück

## Bestell-Nr.

07-66-21/000  
07-66-20/000

## Optionen

Edelstahlzarge mit Glastür	1 Stück	67-67-00/000
Wandheizung (Warmwasserheizung)	1 Stück	67-67-41/000
Sitzbankheizung (Warmwasserheizung)	1 Stück	67-67-41/100
Epoxidharz-Beschichtung Tunneldach	1 Stück	67-66-21/000
Epoxidharz-Beschichtung Flachdach	1 Stück	67-66-20/000

- Die Lieferzeit beträgt ca. 6–7 Wochen.
- Bei der Option Wand- und Sitzbankheizung handelt es sich um werkseitig verlegte Warmwasserheizungsrohre (12 mm PEX) inklusive 1/2-Zoll-Außengewinde als Anschluss. Die Heiztechnik ist bauseits zu stellen.
- Bei Funktion als Dampfbad ist eine Gefälleausbildung zur Kondensatableitung ein Muss.
- Die Epoxidharz-Beschichtungen können nach dem RAL-Farbsystem geliefert werden.

2 Arbeitskräfte

## m<sup>2</sup> Sanoasa Pergola:

(Angaben zzgl. Fliesenverschnitt)

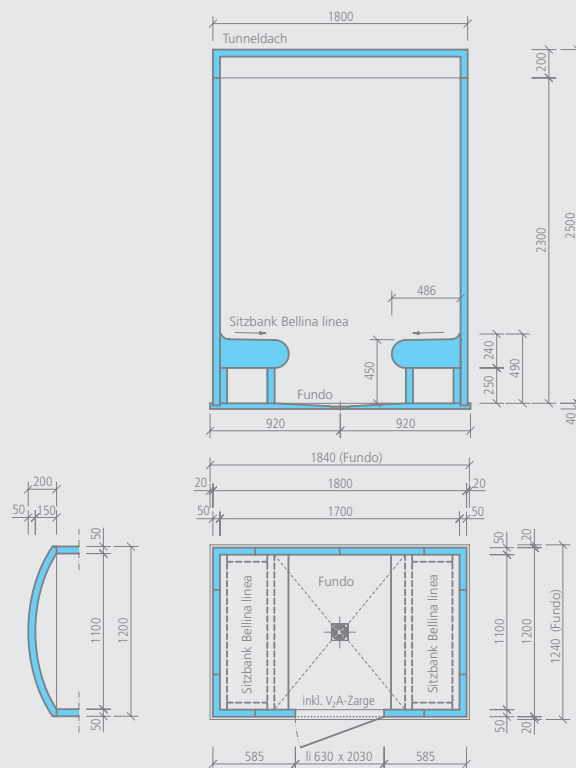
- Innenfläche ohne Dach: ca. 11,00 m<sup>2</sup>
- Außenfläche ohne Dach: ca. 12,50 m<sup>2</sup>
- Boden: ca. 1,10 m<sup>2</sup>
- Bänke: ca. 2,20 m<sup>2</sup>

## Sanoasa Pergola

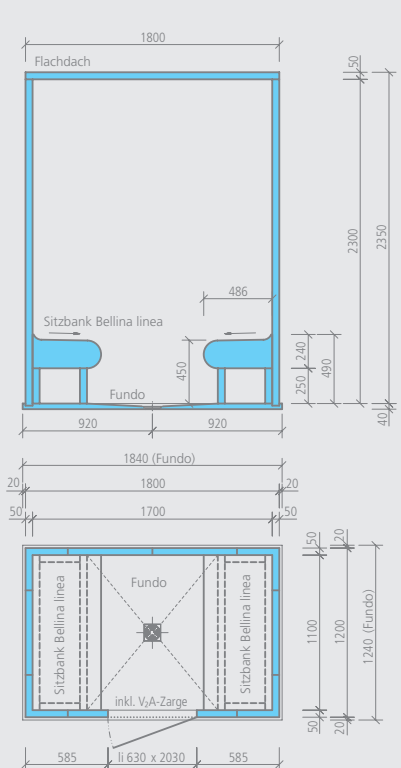
- Installationsfertige Wand- und Dachelemente
- 2 verfließbare Sitzelemente
- Fundo Bodenelement inklusive Ablauf

## Technische Zeichnungen

### Sanoasa Pergola, Tunneldach



### Sanoasa Pergola, Flachdach





# wedi Sanoasa *Bicocca* | Vario-Kabine



Sanoasa Bicocca, mit Spitzdach



Sanoasa Bicocca, mit Flachdach

Bezeichnung	Verp.-Einheit	Bestell-Nr.
wedi Sanoasa Bicocca, mit Spitzdach	1 Stück	07-66-41/000
wedi Sanoasa Bicocca, mit Flachdach	1 Stück	07-66-40/000

### Optionen

Edelstahlzarge mit Glastür	1 Stück	67-67-00/000
Wandheizung (Warmwasserheizung)	1 Stück	67-67-43/000
Sitzbankheizung (Warmwasserheizung)	1 Stück	67-67-43/100
Epoxidharz-Beschichtung Spitzdach	1 Stück	67-66-41/000
Epoxidharz-Beschichtung Flachdach	1 Stück	67-66-40/000

- ! Die Lieferzeit beträgt ca. 6–7 Wochen.
- Bei der Option Wand- und Sitzbankheizung handelt es sich um werkseitig verlegte Warmwasserheizungsrohre (12 mm PEX) inklusive 1/2-Zoll-Außengewinde als Anschluss. Die Heiztechnik ist bauseits zu stellen.
- Bei Funktion als Dampfbad ist eine Gefälleausbildung zur Kondensatableitung ein Muss.
- Die Epoxidharz-Beschichtungen können nach dem RAL-Farbsystem geliefert werden.

2 Arbeitskräfte

### m² Sanoasa Bicocca:

(Angaben zzgl. Fliesenverschnitt)

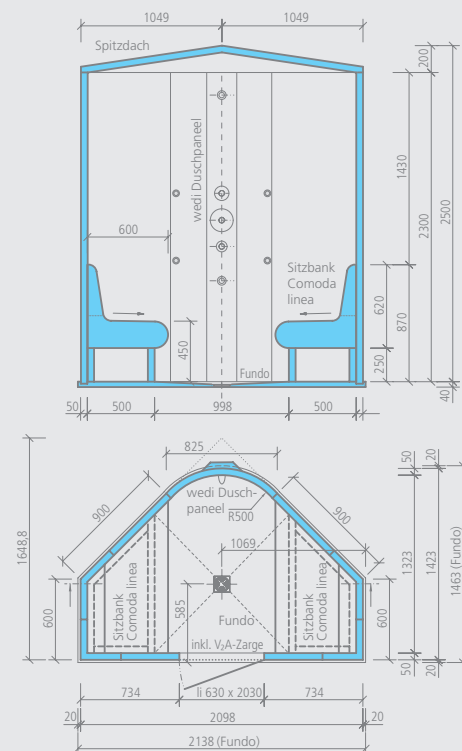
- Innenfläche ohne Dach: ca. 11,00 m²
- Außenfläche ohne Dach: ca. 12,50 m²
- Boden: ca. 1,30 m²
- Bänke: ca. 2,40 m²

### Sanoasa Bicocca

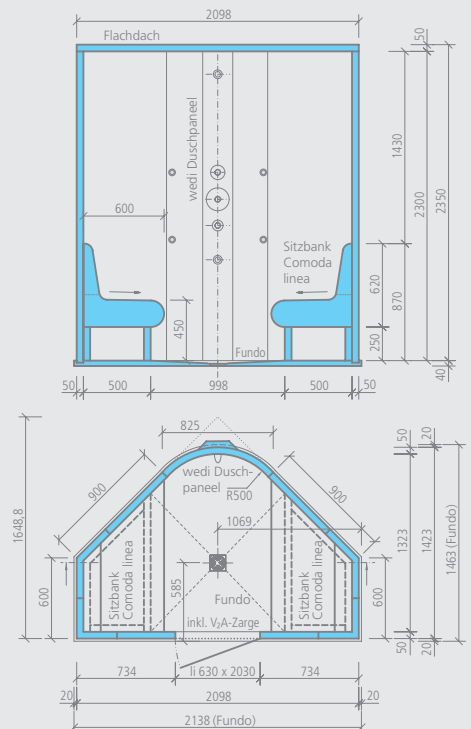
- Installationsfertige Wand- und Dachelemente
- Fundo Bodenelement inklusive Ablauf
- Duschtechnik: komplett vorinstallierte Leitungen für die Handbrause
- Massagetechnik: komplett vorinstallierte Leitungen für 4 Massagedüsen
- 2 verfließbare Sitzelemente

### Technische Zeichnungen

#### Sanoasa Bicocca, Spitzdach



#### Sanoasa Bicocca, Flachdach



# Sanoasa Vario-Kabinen

## wedi Sanoasa *Vista* | Vario-Kabine



Bezeichnung	Verp.-Einheit	Bestell-Nr.
wedi Sanoasa Vista, mit Tunneldach	1 Stück	07-66-50/000

Optionen		
Glastür	1 Stück	67-67-00/100
Wandheizung (Warmwasserheizung)	1 Stück	67-67-44/000
Sitzbankheizung (Warmwasserheizung)	1 Stück	67-67-44/100
Epoxidharz-Beschichtung Tunneldach	1 Stück	67-66-50/000

- ! Die Lieferzeit beträgt ca. 6–7 Wochen.
- Bei der Option Wand- und Sitzbankheizung handelt es sich um werkseitig verlegte Warmwasserheizungsrohre (12 mm PEX) inklusive 1/2-Zoll-Außengewinde als Anschluss. Die Heiztechnik ist bauseits zu stellen.
- Die Epoxidharz-Beschichtungen können nach dem RAL-Farbsystem geliefert werden.

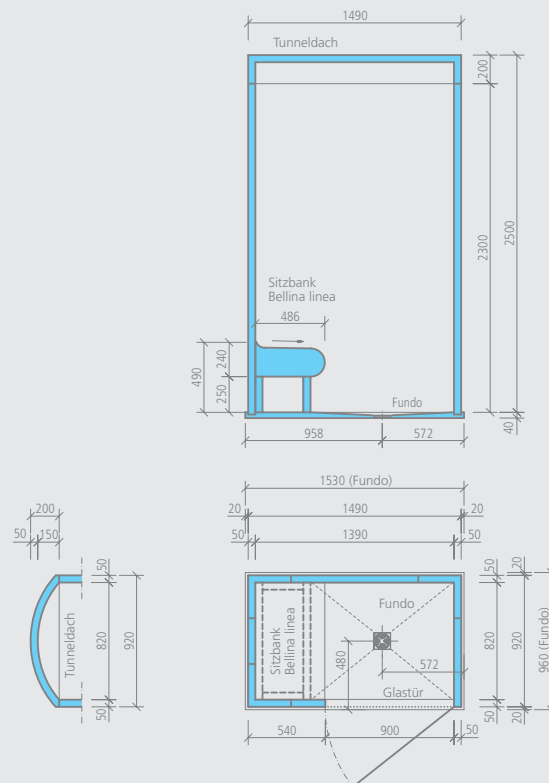
2 Arbeitskräfte

### m<sup>2</sup> Sanoasa Vista:

- (Angaben zzgl. Fliesenverschnitt)
- Innenfläche ohne Dach: ca. 8,00 m<sup>2</sup>
  - Außenfläche ohne Dach: ca. 9,50 m<sup>2</sup>
  - Boden: ca. 0,90 m<sup>2</sup>
  - Bank: ca. 0,90 m<sup>2</sup>

- Sanoasa Vista**
- Installationsfertige Wand- und Dachelemente
  - Verfließbares Sitzelement
  - Fundo Bodenelement inklusive Ablauf

### Technische Zeichnungen



# wedi Sanoasa *Panorama* | Vario-Kabine



Bezeichnung	Verp.-Einheit	Bestell-Nr.
wedi Sanoasa Panorama, mit Tunneldach	1 Stück	07-66-60/000

+ Optionen		
Glastür und Glaswand	1 Stück	67-67-00/200
Wandheizung (Warmwasserheizung)	1 Stück	67-67-44/000
Sitzbankheizung (Warmwasserheizung)	1 Stück	67-67-44/100
Epoxidharz-Beschichtung Tunneldach	1 Stück	67-66-50/000

- ! • Die Lieferzeit beträgt ca. 6–7 Wochen.
- Bei der Option Wand- und Sitzbankheizung handelt es sich um werkseitig verlegte Warmwasserheizungsrohre (12 mm PEX) inklusive 1/2-Zoll-Außengewinde als Anschluss. Die Heiztechnik ist bauseits zu stellen.
- Die Epoxidharz-Beschichtungen können nach dem RAL-Farbsystem geliefert werden.

👥 2 Arbeitskräfte

### m² Sanoasa Panorama:

(Angaben zzgl. Fliesenverschnitt)

- Innenfläche ohne Dach: ca. 5,50 m²
- Außenfläche ohne Dach: ca. 6,80 m²
- Boden: ca. 0,90 m²
- Bänke: ca. 0,90 m²

### 👤 Sanoasa Panorama

- Installationsfertige Wand- und Dachelemente
- Verfließbares Sitzelement
- Fundo Bodenelement inklusive Ablauf

### Technische Zeichnungen

