


wedi Fundo *Primo* | Bodenelement quadratisch, Ablauf zentral

Nicht vergessen:
Passenden Ablauf
bestellen!



| Bezeichnung | Länge x Breite x Stärke | Verp.-Einheit/Palette | Bestell-Nr. |
|--|-------------------------|-----------------------|--------------|
| wedi Fundo Primo, Bodenelement quadratisch, Ablauf zentral | 900 x 900 x 40 mm | 10 Stück | 07-37-35/170 |
| wedi Fundo Primo, Bodenelement quadratisch, Ablauf zentral | 1000 x 1000 x 40 mm | 10 Stück | 07-37-35/131 |
| wedi Fundo Primo, Bodenelement quadratisch, Ablauf zentral | 1200 x 1200 x 40 mm | 10 Stück | 07-37-35/171 |
| wedi Fundo Primo, Bodenelement quadratisch, Ablauf zentral | 1500 x 1500 x 40 mm | 10 Stück | 07-37-35/175 |

- !** • Eine Verpackungseinheit = 10 Stück; alle Fundo Bodenelemente untereinander mischbar, Stückabnahme möglich!
• Bei allen Fundo Bodenelementen können nur die wedi Ablaufsysteme für Fundo eingesetzt werden.

- m²** Fundo Primo, Bodenelement, Ablauf zentral:
- 900 x 900 mm: ca. 0,80 m²
 - 1000 x 1000 mm: ca. 1,00 m²
 - 1200 x 1200 mm: ca. 1,44 m²
 - 1500 x 1500 mm: ca. 2,25 m²

wedi Fundo *Primo* | Bodenelement quadratisch, Ablauf dezentral

Nicht vergessen:
Passenden Ablauf
bestellen!



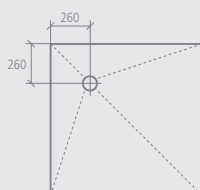
| Bezeichnung | Länge x Breite x Stärke | Verp.-Einheit/Palette | Bestell-Nr. |
|--|-------------------------|-----------------------|--------------|
| wedi Fundo Primo, Bodenelement quadratisch, Ablauf dezentral | 900 x 900 x 40 mm | 10 Stück | 07-37-36/170 |
| wedi Fundo Primo, Bodenelement quadratisch, Ablauf dezentral | 1000 x 1000 x 40 mm | 10 Stück | 07-37-35/531 |
| wedi Fundo Primo, Bodenelement quadratisch, Ablauf dezentral | 1200 x 1200 x 40 mm | 10 Stück | 07-37-36/171 |
| wedi Fundo Primo, Bodenelement quadratisch, Ablauf dezentral | 1500 x 1500 x 40 mm | 10 Stück | 07-37-36/175 |

- !** • Eine Verpackungseinheit = 10 Stück; alle Fundo Bodenelemente untereinander mischbar, Stückabnahme möglich!
• Bei allen Fundo Bodenelementen können nur die wedi Ablaufsysteme für Fundo eingesetzt werden.

- m²** Fundo Primo, Bodenelement, Ablauf dezentral:
- 900 x 900 mm: ca. 0,80 m²
 - 1000 x 1000 mm: ca. 1,00 m²
 - 1200 x 1200 mm: ca. 1,44 m²
 - 1500 x 1500 mm: ca. 2,25 m²

Technische Zeichnung

Ablaufposition



Fundo Bodenelemente/Wandelemente/Design-Duschen

wedi Fundo *Primo* | Bodenelement rechteckig, Ablauf zentral

Nicht vergessen:
Passenden Ablauf
bestellen!



| Bezeichnung | Länge x Breite x Stärke | Verp.-Einheit/Palette | Bestell-Nr. |
|---|-------------------------|-----------------------|--------------|
| wedi Fundo Primo, Bodenelement rechteckig, Ablauf zentral | 900 x 750 x 40 mm | 10 Stück | 07-37-35/176 |
| wedi Fundo Primo, Bodenelement rechteckig, Ablauf zentral | 1200 x 900 x 40 mm | 10 Stück | 07-37-35/174 |
| wedi Fundo Primo, Bodenelement rechteckig, Ablauf zentral | 1400 x 900 x 40 mm | 10 Stück | 07-37-35/196 |
| wedi Fundo Primo, Bodenelement rechteckig, Ablauf zentral | 1500 x 900 x 40 mm | 10 Stück | 07-37-36/120 |
| wedi Fundo Primo, Bodenelement rechteckig, Ablauf zentral | 1800 x 900 x 40 mm | 10 Stück | 07-37-35/580 |
| wedi Fundo Primo, Bodenelement rechteckig, Ablauf zentral | 1400 x 1000 x 40 mm | 10 Stück | 07-37-35/198 |
| wedi Fundo Primo, Bodenelement rechteckig, Ablauf zentral | 1500 x 1000 x 40 mm | 10 Stück | 07-37-36/121 |

! • Eine Verpackungseinheit = 10 Stück; alle Fundo Bodenelemente untereinander mischbar, Stückabnahme möglich!

• Bei allen Fundo Bodenelementen können nur die wedi Ablaufsysteme für Fundo eingesetzt werden.

m² Fundo Primo, Bodenelement, Ablauf zentral:

- 900 x 750 mm: ca. 0,68 m²
- 1200 x 900 mm: ca. 1,08 m²
- 1400 x 900 mm: ca. 1,26 m²
- 1500 x 900 mm: ca. 1,35 m²
- 1800 x 900 mm: ca. 1,62 m²
- 1400 x 1000 mm: ca. 1,40 m²
- 1500 x 1000 mm: ca. 1,50 m²

wedi Fundo *Primo* | Bodenelement rechteckig, Ablauf dezentral

Nicht vergessen:
Passenden Ablauf
bestellen!

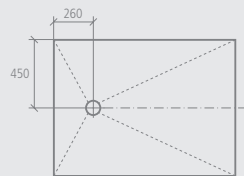


| Bezeichnung | Länge x Breite x Stärke | Verp.-Einheit/Palette | Bestell-Nr. |
|--|-------------------------|-----------------------|--------------|
| wedi Fundo Primo, Bodenelement rechteckig, Ablauf dezentral | 1200 x 900 x 40 mm | 10 Stück | 07-37-36/174 |
| wedi Fundo Primo, Bodenelement rechteckig, Ablauf dezentral | 1800 x 900 x 40 mm | 10 Stück | 07-37-35/180 |

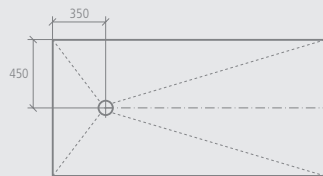
- ! • Eine Verpackungseinheit = 10 Stück; alle Fundo Bodenelemente untereinander mischbar, Stückabnahme möglich!
 - Bei allen Fundo Bodenelementen können nur die wedi Ablaufsysteme für Fundo eingesetzt werden.
- m²** Fundo Primo, Bodenelement, Ablauf dezentral:
- 1200 x 900 mm: ca. 1,08 m²
 - 1800 x 900 mm: ca. 1,62 m²

Technische Zeichnung

Ablaufposition bei 1200 x 900 mm




Ablaufposition bei 1800 x 900 mm



wedi Fundo *Trollo* | Bodenelement, Ablauf zentral

Nicht vergessen:
Passenden Ablauf
bestellen!



| Bezeichnung | Außendurchmesser x Stärke | Verp.-Einheit/Palette | Bestell-Nr. |
|---------------------------------|---------------------------|-----------------------|--------------|
| wedi Fundo Trollo, Bodenelement | Ø 1140 x 40 mm | 10 Stück | 07-37-36/575 |

- ! • Eine Verpackungseinheit = 10 Stück; alle Fundo Bodenelemente untereinander mischbar, Stückabnahme möglich!
 - Bei allen Fundo Bodenelementen können nur die wedi Ablaufsysteme für Fundo eingesetzt werden.
- m²** Fundo Trollo, Bodenelement:
ca. 0,80 m²

Technische Zeichnung

