

Abläufe für Fundo Riolito/Riofino Bodenelemente

wedi Fundo Ablauf *Riolito/Riofino* | senkrecht, DN 50



Bezeichnung

wedi Fundo Ablauf Riolito/Riofino, senkrecht, DN 50

Verp.-Einheit

1 Stück

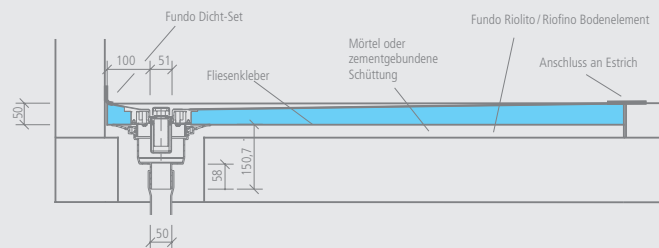
Bestell-Nr.

07-37-89/010

- ! • Schluckleistung: 1,12 Liter/Sekunde
- Mindesteinbautiefe: 50 mm
- Dieser Ablauf passt nur zu den Fundo Riolito und Riofino Bodenelementen.

- 📦 • 1 Ablaufgehäuse senkrecht, DN 50
- 1 Dichteinsatz
- 1 Geruchsverschluss
- 4 Befestigungsschrauben
- 1 Bauschutzdeckel
- 1 Duscheinsatz
- 2 Fliesenanschlaglehren

Technische Zeichnung



wedi Fundo Ablauf *Riolito/Riofino* | senkrecht, DN 50 mit Feuerstopp



Bezeichnung

wedi Fundo Ablauf Riolito/Riofino, senkrecht, DN 50 mit Feuerstopp

Verp.-Einheit

1 Stück

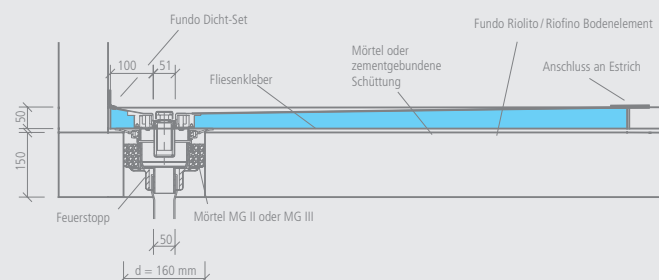
Bestell-Nr.

07-37-89/012

- ! • Schluckleistung: 1,12 Liter/Sekunde
- Mindesteinbautiefe: 50 mm
- Dieser Ablauf passt nur zu den Fundo Riolito und Riofino Bodenelementen.

- 📦 • 1 Ablaufgehäuse senkrecht, DN 50
- 1 Bauschutzdeckel
- 2 Fliesenanschlaglehren
- 1 Feuerstopp
- 1 Dichteinsatz
- 4 Befestigungsschrauben

Technische Zeichnung



wedi Fundo Ablauf *Riolito / Riofino* | waagrecht, DN 50

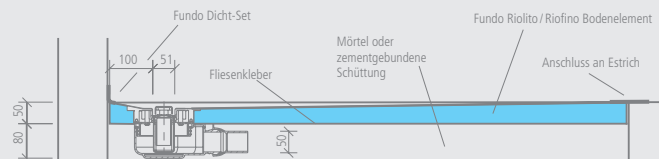


Bezeichnung	Verp.-Einheit	Bestell-Nr.
wedi Fundo Ablauf Riolito/Riofino, waagrecht, DN 50	1 Stück	07-37-90/004

- ! • Schluckleistung: 0,80 Liter/Sekunde
- Mindesteinbautiefe: 130 mm
- Dieser Ablauf passt nur zu den Fundo Riolito und Riofino Bodenelementen.

- 👉 • 1 Ablaufgehäuse waagrecht, DN 50
- 1 Bauschutzdeckel
- 1 Geruchsverschluss
- 4 Befestigungsschrauben
- 1 Dichteinsatz
- 1 Duscheinsatz
- 2 Fliesenanschlaglehren

Technische Zeichnung



NEU wedi Fundo Ablauf *Riolito / Riofino Mini Max* | Ablauf



Bezeichnung	Verp.-Einheit	Bestell-Nr.
wedi Fundo Ablauf Riolito/Riofino Mini Max, DN 40, extraflach	1 Stück	07-37-90/006

- ! • Schluckleistung: 0,40 Liter/Sekunde
- Mindestaufbauhöhe: 97 mm
- Dieser Ablauf passt nur zu den Fundo Riolito und Riofino Bodenelementen.

- 👉 • 1 Ablaufgehäuse waagrecht, DN 40
- 1 Bauschutzdeckel
- 1 Geruchsverschluss
- 4 Befestigungsschrauben
- 1 Dichteinsatz
- 1 Duscheinsatz
- 2 Fliesenanschlaglehren

Technische Zeichnung

